

杉村ゴルフセンターご利用の流れ・・・



をお持ちの方



①フロント前のカード交換機

で新しいカードへ交換をお願いします。

- ・お持ちのカードを入れると新しいカードが発行されます。
お客様情報、カード残高、プレミアを移行いたします。




※プレミア球数がポイントへ変わります。
変更に伴い、カード交換時に
プレミア球数1球につき15Pとして
(1P=1円相当)移行させていただきます。

P(ポイント)は単価打ち精算、
打ち放題にてご利用いただけます。



を持っていない方



① ICカードを発行します。

【メンバーカード希望の場合】

- ・フロントにて発行いたします。

【ビジターカード希望の場合】

- ・カード発行機にてセルフで
カードを発行します。



【メンバーカード】 **断然お得**

1. 発行時に住所等の申し込みが必要(発行料無料)
2. ご利用ボール単価が約2円安い。(ビジター比較)
3. 入金時にポイントが付きます。
最大4000P(4000円相当)
ポイントは、打ち放題、単価打ちで利用可能です。
4. 打ち放題が利用できます。
5. カード紛失時の再発行ができます。
(お届け頂いた時点のカード残高で再発行)
※別途手数料が必要になります。
6. 入金上限30,000円、有効期限は2年になります。



【ビジターカード】


1. カード発行時、入金額の内100円を
カード保証料金として預かります。
残高を使い切ってご返却頂くと100円をお返し致します。
2. ご利用ボール単価が約2円高くなります。(メンバー比較)
3. 入金時にポイントがつきません。
ポイントは、打ち放題、単価打ちで利用可能です。
4. 打ち放題が利用できません。
5. カード紛失時の再発行が出来ません。
6. 入金上限5,000円、有効期限は1年になります。



打席受付へ

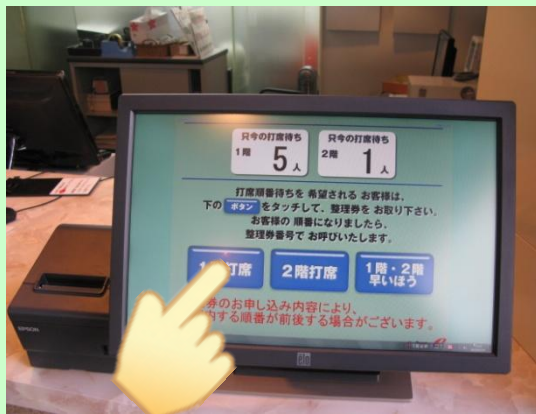
打席受付(フロント営業時)

- ②カードをカウンター上のリーダーにタッチ頂き、空いている打席をフロント受付に申しつけ下さい。打席の受付を行います。打席受付後、打席札をお渡しいたします。
 ※打ち放題の場合は前精算となっております。残高がない場合はご入金もお願いいたします。

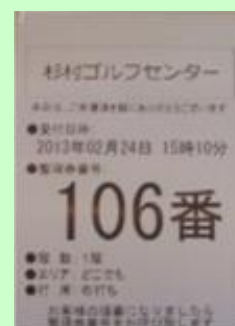


打席札

希望する打席が空いていない、又は満席の場合は、整理券を発行してお待ち下さい。打席が空きましたら番号でお呼び致します。



モニターをタッチして整理券発行



- ③受付頂いた打席にて、打席柱に設置している端末にカードをかざします。




- ボールがティーアップされます。
- ・単価打ちの場合は1球ずつ精算されます。
- ・※残高が無くなった場合は、自動で終了します。
- ・打ち放題の場合は、時間内ご利用いただけます。
- ・※時間終了後自動で終了します。

- ④練習を終わる場合は、終了ボタンをタッチして打席を終了して下さい。



- ⑤打席札をフロントへ返却してお帰り下さい。



打席受付(早朝・夜間営業時)

- ②空いている打席の端末にカードをタッチ頂くとご入金分ご利用できます。
※残高がなくなった場合は、入金機で追加入金してください。



- ③練習を終わる場合は、終了ボタンをタッチして打席を終了してお帰り下さい。

